



EVOLUCIÓN PRESUPUESTOS 2011 – 2014

En un contexto general marcado por la crisis económica, la ejecución de los presupuestos municipales durante el periodo señalado se caracteriza por la práctica de unas políticas de control del gasto, el bajo endeudamiento y la continuidad en la prestación de los servicios públicos a los vecinos *sin incremento de la presión fiscal*.

"Durante estos años, a pesar de la crisis, se han cerrado los presupuestos sin déficit"

GASTO CORRIENTE (no destinado a la inversión)

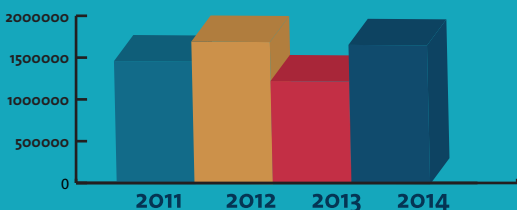
En su evolución destacan dos aspectos a lo largo del período 2011 – 2015:

- **La importante disminución de los Gastos de personal** vía amortización de los puestos de trabajo y el ajuste de las retribuciones.

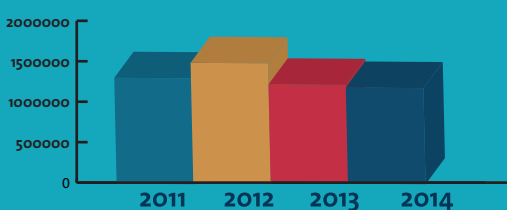
- **La disminución del gasto y de las transferencias corrientes** (gastos de funcionamiento de los servicios) igualmente en cuantía considerable pese a tener que asumir el Ayuntamiento de Villar del Olmo la totalidad de los costes de algunos servicios anteriormente subvencionados por la Comunidad de Madrid o prestados por otras entidades (recogida residuos vegetales procedentes de podas, zonas verdes y jardines).

COMPARATIVA EJECUCIÓN DE PRESUPUESTOS

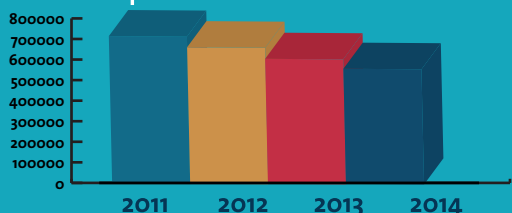
Recaudado



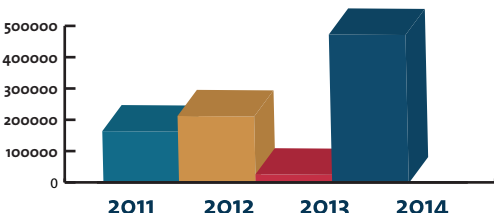
Gastos



Gastos de personal



Ahorro



INVERSIÓN

Aunque la disminución del Gasto de inversión ha sido general en el sector público durante el periodo 2011 – 2015 por razones obvias, desde el Ayuntamiento se ha abordado un programa de actuaciones e inversiones referido tanto a la construcción de obra nueva como de reforma y mantenimiento de la existente.

Algunos ejemplos de ello son la construcción de un Punto Verde en Eurovillas, el acondicionamiento de la Escuela de Música, la reforma de las Pistas de Pádel y su vallado perimetral, la reforma de la Pista Polideportiva, la captación y conducción de agua de los barrancos, el ensanche y asfaltado de la Carretera de acceso a Eurovillas desde el casco, la reforma de local de la Piscina Municipal o la demolición y saneamiento de las construcciones en el entorno de la entrada de Eurovillas (Carretera de Madrid), etc.

Por áreas de actuación, las inversiones que han recibido mayor dotación son las correspondientes a la prestación de **Servicios Básicos y Medio Ambiente, Educación, Bienestar Ciudadano** (Deportes, Ocio, etc.) y **Mantenimiento de las inversiones**.

“Con el esfuerzo de todos lo hemos conseguido”

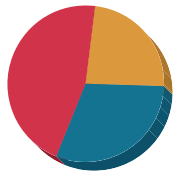
TRANSPARENCIA FISCAL

Los impuestos de los vecinos de Villar del Olmo

De acuerdo con la información que anualmente suministra el Ministerio de Hacienda y Administraciones Públicas sobre tributación local y del estudio comparativo sobre la presión fiscal entre los municipios de toda España menores de 5.000 habitantes y entre los de la totalidad de la Comunidad de Madrid, independientemente de su número de habitantes, la carga fiscal en **Villar del Olmo se encuentra por debajo de la media** de los mismos, como se aprecia en los siguientes gráficos.

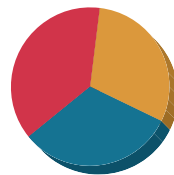
Comparativa carga fiscal

Villar del Olmo
403,9€
Pueblos similares
522,5€
Com. de Madrid
780,7€



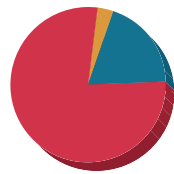
Gasto en personal

Villar del Olmo
293,1€
Pueblos similares
307,8€
Com. de Madrid
360,9€



Deuda viva por habitante (ejemplo 2013)

Villar del Olmo
64,6€
Pueblos similares
367,2€
Com. de Madrid
1.473,5€



EN EL AÑO 2014 NUESTRO DATO DE DEUDA VIVA DESCENDE INCLUSO DE FORMA MÁS LLAMATIVA: HASTA LOS 36,5€ POR HABITANTE.

EL IMPUESTO DE BIENES INMUEBLES (IBI).

El IBI constituye el impuesto directo de carácter local cuantitativamente más importante en la totalidad de los ayuntamientos.

El tipo de gravamen del impuesto lo determinan los respectivos ayuntamientos. *En Villar del Olmo no ha sufrido modificación durante los últimos quince años.*

En cuanto al valor catastral, cuya revisión corresponde al Ministerio de Hacienda a través de la D. G. del Catastro, su revisión debería haberse llevado a efecto en el año 2011 si bien, como consecuencia de la situación de crisis económica, el Ayuntamiento obtuvo del Ministerio de Hacienda una moratoria de dos años (que al final fueron tres al modificarse el sistema de revisión y acogerse el Ayuntamiento de Villar del Olmo al nuevo sistema de coeficientes) lo que permitió que la mayoría de los propietarios vieran congelada la cuota del impuesto durante esos años.

Zona Eurovillas



Villar del Olmo



*Incremento porcentual IBI del periodo 2011-2014

	Villar de Olmo	Pueblos similares
Ingreso	584,7€	1.013,4€
Gasto	577,5€	923,9€

Villar del Olmo es uno de los municipios con un tiempo medio más bajo de pago a proveedores: actualmente es de 6,5 días.

DATOS POR HABITANTE

Los siguientes gráficos permiten visualizar algunos datos, como el correspondiente al nivel de ingresos por habitante, que asciende a 584,7 euros al año, y el de gasto por habitante a 577,5 euros.

En municipios de similares características del resto de España la media de ingresos por habitante a través de impuestos y tasas es de 1.013,4 euros por habitante, y el gasto de 923,9 euros.

El destino de los impuestos y las tasas que pagan los vecinos de Villar del Olmo es el de satisfacer los gastos que genera la prestación de los servicios públicos, en concreto: gastos de personal (remuneraciones del personal, Seguridad Social, etc.), gastos en bienes corrientes y servicios (suministros, adquisiciones de bienes y servicios, etc.) y gastos financieros y Transferencias corrientes (aportaciones al Estado, a la Comunidad de Madrid, a las mancomunidades, etc.)

En cuanto a la inversión directa realizada por el Ayuntamiento a lo largo del periodo estudiado asciende a la suma de 516.234,37 €, cifra que sin duda va a verse superada durante los próximos ejercicios a medida que la crisis vaya quedando atrás y se atienda al mayor esfuerzo inversor que requiere la Urbanización Eurovillas.

Al final del ejercicio 2014 el endeudamiento por habitante es de 39,99 euros y el periodo medio de pago a proveedores es de 6,51 días: **ambos indicadores mejoran ampliamente la media de los ayuntamientos de toda España.**

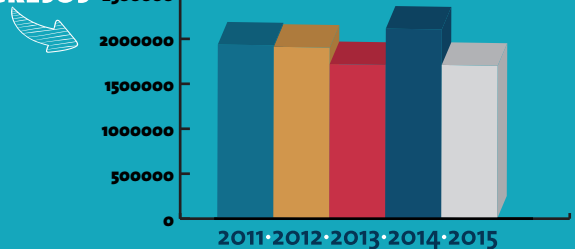
MIRANDO AL FUTURO EL PRESUPUESTO DE 2015

El presupuesto aprobado para este año 2015 incorpora el ahorro acumulado durante los últimos ejercicios y dota al Ayuntamiento de Villar del Olmo de tesorería suficiente para abordar un ambicioso plan de inversiones tanto en Eurovillas como en el resto del municipio.

Un presupuesto que con un techo de gasto inicial de 1.724.305,12 euros, garantiza la prestación de los servicios a los ciudadanos y que destina 66.100 euros a actuaciones de promoción social, 764.240,80 a servicios públicos básicos y 468.704,09 euros a inversiones, lo que representa algo más del 27% del total del presupuesto y que contempla, entre otras, las que se han de ejecutar en relación a la red de suministro de agua y el alumbrado público en Eurovillas, por importes en torno a los 350.000 euros para el presente ejercicio.

Conforme se indica, los gastos se financiarán en buena medida con cargo a los ingresos corrientes y a los remanentes generados, que se van a reinvertir en su práctica totalidad en las actuaciones descritas, restituyendo a los vecinos de Villar del Olmo gran parte del esfuerzo realizado por todos a lo largo de estos últimos años.

INGRESOS



GASTOS

